



ПРОГРАММНЫЙ КОМПЛЕКС ПО ПОДГОТОВКЕ ПЕРЕВОЗОЧНЫХ ДОКУМЕНТОВ (АОС-ППД)

УСТАНОВКА ПРОГРАММЫ

Санкт-Петербург

2024

Инструкция по установке АРМ ППД

АРМ представляет из себя веб-службу windows (Windows Communication Foundation), с возможностью подключения к ней по http протоколу из веб-браузера (в настоящий момент поддерживается Chrome, Opera, Mozilla актуальных версий, рекомендуемый браузер - Chrome).

1. Для начала установки необходимо скопировать инсталлятор программы на компьютер (далее - сервер). Инсталлятор поставляется в виде исполняемого файла AOSPPD-x64-vX.X.X.XXX.exe (X.X.X.XXX - номер версии).

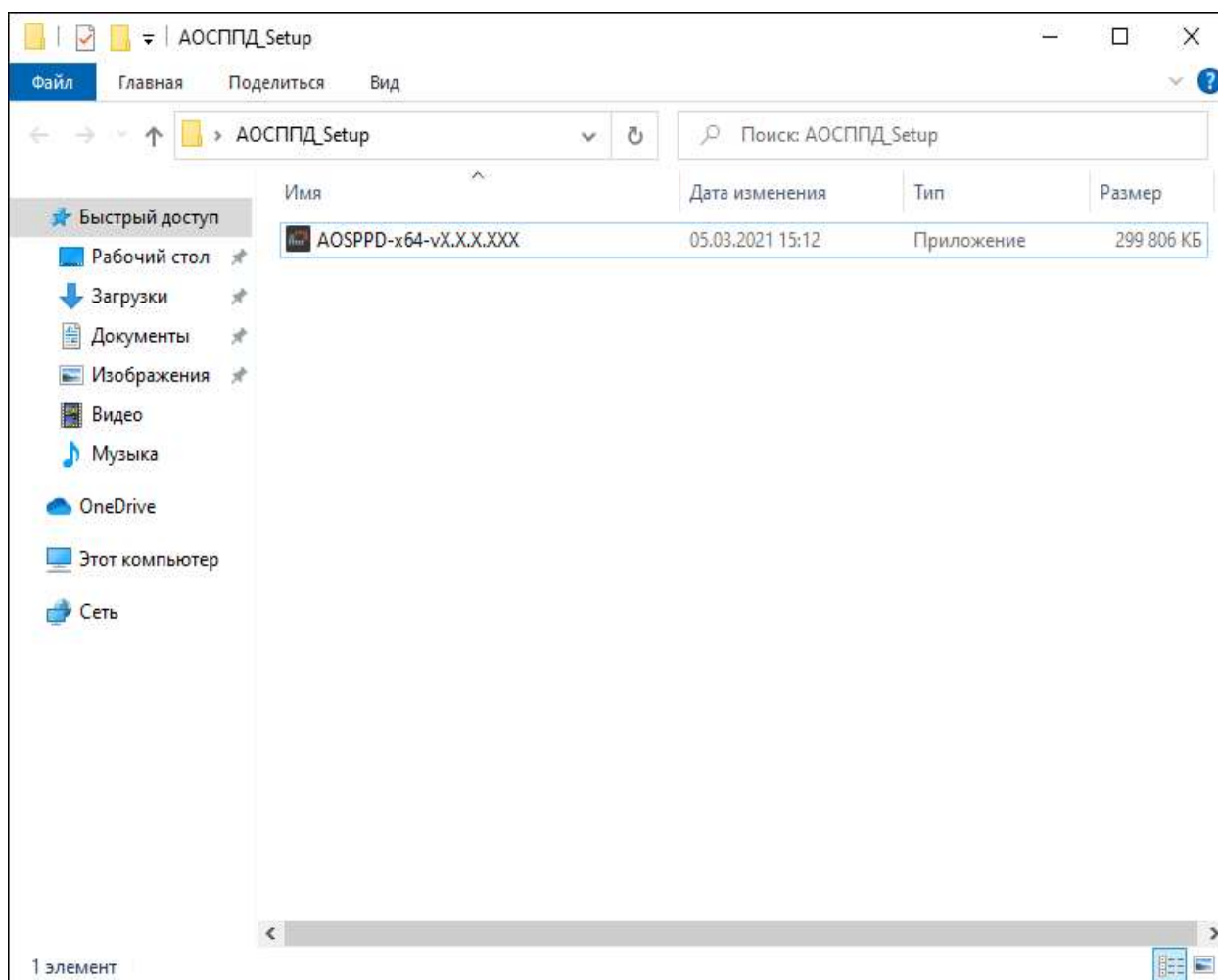


Рис.1. Размещение исполняемого файла и папки с дополнительными компонентами.

2. Перед запуском исполняемого файла необходимо подключить ключ HASP (физический ключ защиты) в USB порт данного компьютера.

3. Запустите исполняемый файл и нажмите кнопку «Install», при этом потребуются права администратора для установки службы. Все необходимые файлы для работы службы будут расположены по следующему пути - [C:\Retime\AOSPPD].

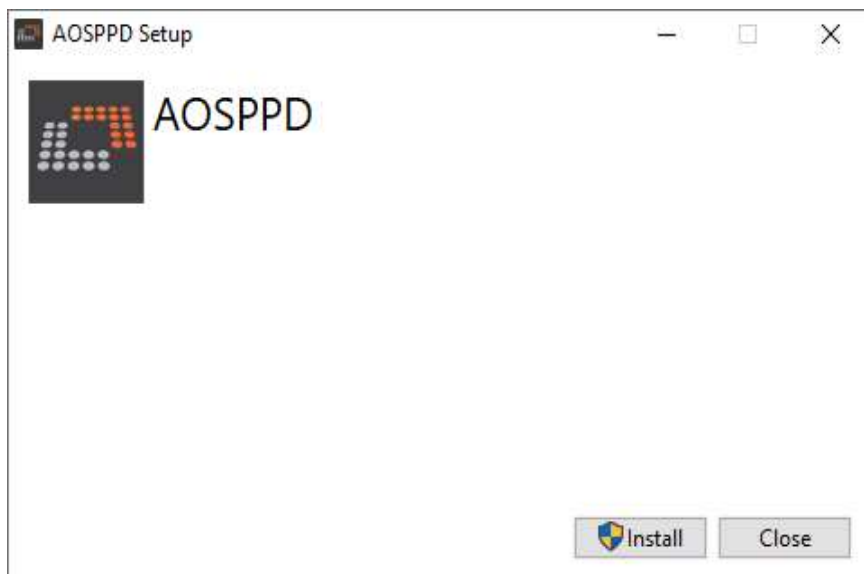


Рис.2. Установка службы.

4. Дождитесь окончания установки. При успешной установке появится соответствующее сообщение.

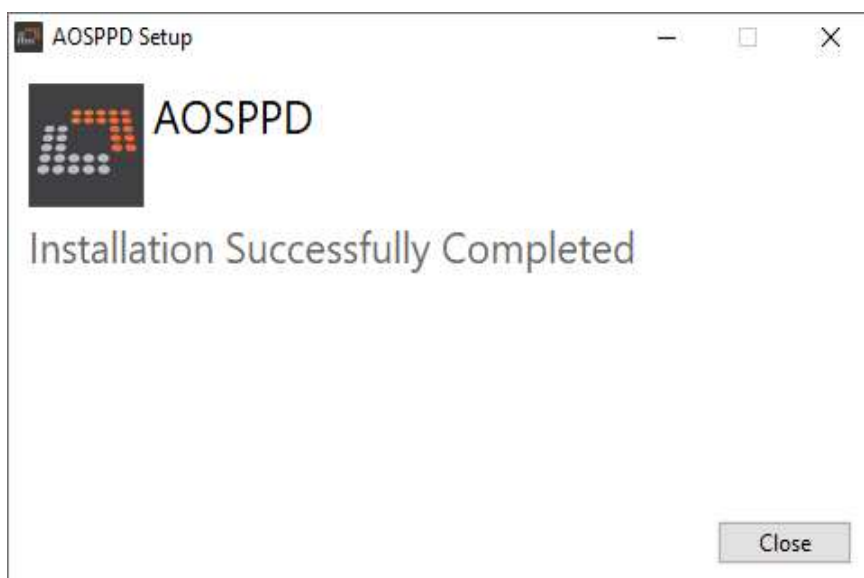


Рис.3. Успешное завершение установки.

В противном случае будет выведено сообщение об ошибке.

5. Для начала работы в АРМ ППД откройте рекомендуемый браузер и перейдите по следующему адресу:

<http://{ip}:8181>, где ip – адрес компьютера, где установлена служба. Например, <http://127.0.0.1:8181/>

В случае успеха будет открыта страница авторизации в АРМ ППД.

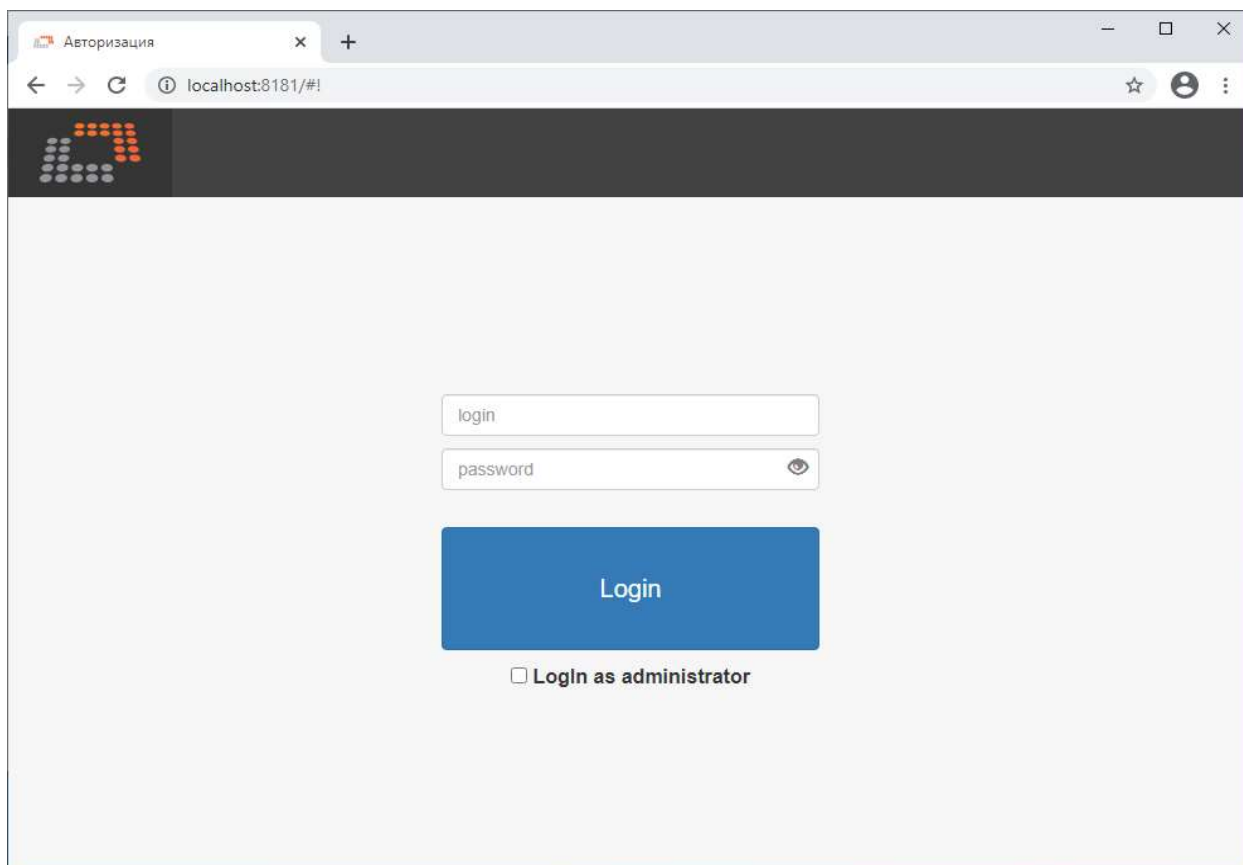


Рис.4. Страница авторизации.

При первом запуске служба подготовит необходимые для работы данные, это занимает несколько минут (рис.5). По окончании процесса подготовки страница авторизации будет доступна для работы.

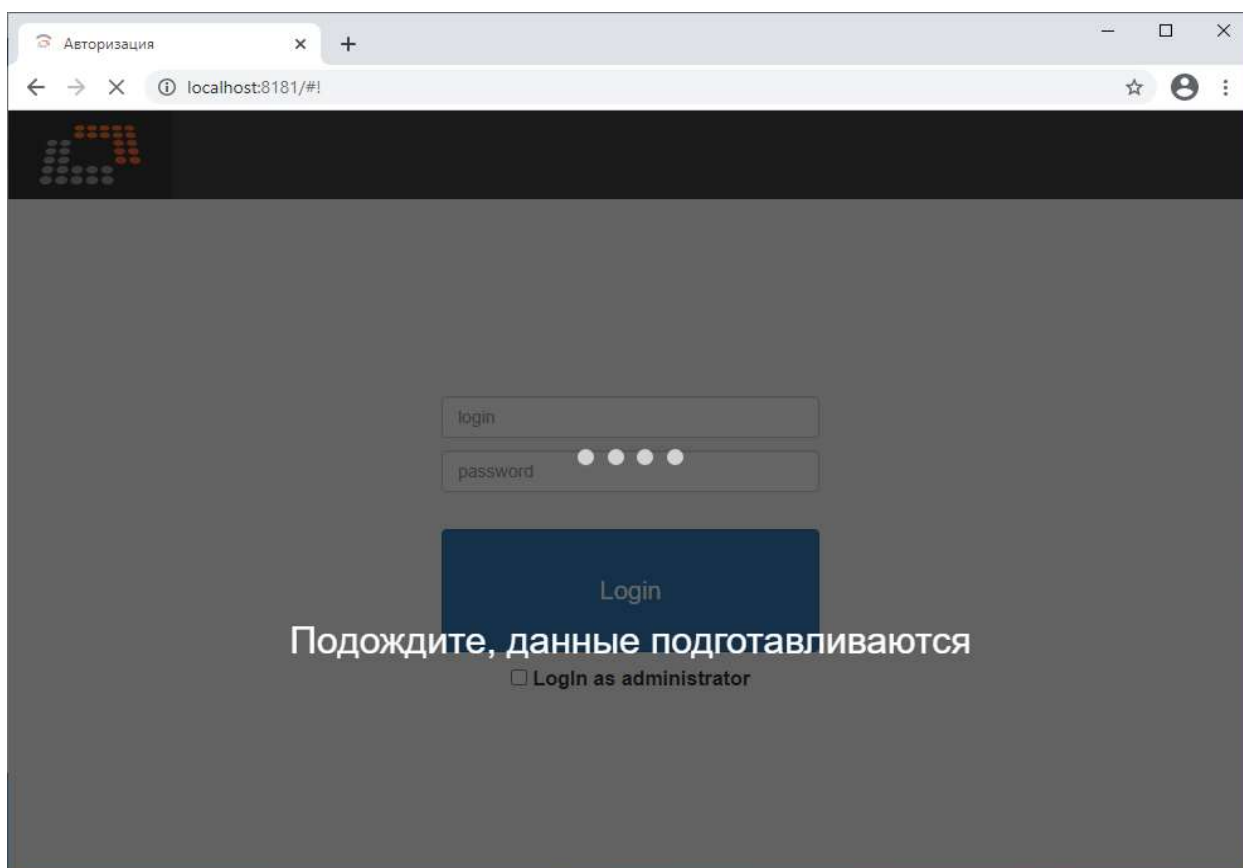


Рис.5. Страница авторизации при подготовке рабочих данных.

6. Для начала работы необходимо авторизоваться в системе соответственно с пунктом 1.1. «Внешний вид стартового окна и регистрация пользователей ПК ППД» руководства пользователя «ПРОГРАММНЫЙ КОМПЛЕКС ПО ПОДГОТОВКЕ ПЕРЕВОЗОЧНЫХ ДОКУМЕНТОВ».